


TEKNIK PENULISAN ILMIAH DENGAN

APLIKASI ENDNOTE X7

YOHANDRI BOW S.T, M.S.

LENI DESI SUSANTI
STEVEN REYMOND MALDHY
YOGA SUPRAYOGI

KELAS 7 EGD | 2017



Apa itu ENDNOTE ?

Endnote merupakan aplikasi bibliographi yang berfungsi untuk membuat dan mengatur database referensi. Aplikasi ini dikembangkan oleh Thompson Reuters

Fungsi ENDNOTE ?

- **Mengatur dan mengelola referensi** anda dalam database referensi pribadi.
- **Memindahkan dan men-download referensi** dari sumber bibliografi menjadi referensi database pribadi
Anda menggunakan EndNote
- EndNote menggunakan **berbagai macam gaya bibliografi** untuk berbagai aturan penulisan jurnal
- **Pencarian literatur di Internet** langsung menggunakan EndNote

Manfaat menggunakan ENDNOTE ?

- Menghindari kemungkinan dan potensi “plagiat / plagiarisme”.
- Memudahkan proses penulisan referensi / daftar pustaka → terintegrasi dengan MS.Word.
- Memudahkan penggantian model sitasi (APA, Harvard, Vancouver, dll)
- Memudahkan pengguna dalam mengelola file artikel dan jurnal yang ada dalam *harddrive* komputer/laptop



Langkah-langkah menggunakan Endnote

1

- Membuat file library/ database

2

- Memasukkan referensi (manual)
- Memasukkan referensi (online)

3

- Memilih style reference
- Mengintegrasikan dengan Ms.word

Tampilan ENDNOTE & ekstensi di Ms.word

The screenshot shows the EndNote X4 library window with a list of references. The columns are Author, Year, Title, Journal, and Ref T. A preview window at the bottom shows the details of a selected reference.

Author	Year	Title	Journal	Ref T
Clements	1963	The physiology of mosquitoes		Book
Cuthbertson	2000	Dietary intake and iodine deficiency in women of childbearing age in an Orang Asli Community close to Kuala Lu...		Jour
Cutwa	2006	Photographic Guide to Common Mosquitoes of Florida		Book
Dachlan	2000	Analisis Konsumsi Zat Goitrogenik dan Yodium Terhadap Gangguan Akibat Kekurangan Yodium (GAKY) di Propi...	Jurnal Medi	Jour
Dahlan	2009	Statistik untuk Kedokteran dan Kesehatan		Book
Danis-Lozano	2002	Gender-related family head schooling and Aedes aegypti larval breeding risk in Southern Mexico	Salud Públi	Jour
de Castro M...	2011	Modeling the Dynamic Transmission of Dengue Fever: Investigating Disease Persistence	PLoS Negl...	Jour
Dekker	2005	Carbon dioxide instantly sensitizes female yellow fever mosquitoes to human skin odours	Journal of E	Jour
Demu	2012	FAKTOR DETERMINAN KEJADIAN GANGGUAN AKIBAT KEKURANGAN YODIUM (GAKY) PADA IBU HAMIL ...		Thes
Departemen...	2005	Pencegahan dan Pemberantasan Demam Berdarah Dengue di Indonesia		Book
Depkes	1990	Survei Entomologi Demam Berdarah Dengue		Repc
Depkes	1999	Pedoman Penyuluhan Penanggulangan Gangguan Akibat Kekurangan Yodium Bagi Petugas Puskesmas		Book
Depkes	2002	Pedoman Survei Entomologi Demam Berdarah Dengue		Book
Depkes	2004	Rencana Aksi Nasional Kesenambungan Program Penanggulangan Gaky		Book
Dharshini	2011	Prevalence and insecticide susceptibility of dengue vectors in the district of Batticaloa in eastern Sri Lanka	Tropical Me...	Jour
Dibo	2005	Identification of the best ovitrap installation sites for gravid Aedes (Stegomyia) aegypti in residences in Mirassol ...	Memórias ...	Jour
Dinas Keseh...	2011	Laporan Seksi Pengendalian Penyakit Dinas Kesehatan Kabupaten Gunungkidul		Repc
Dinas Keseh...	2010	Profil Kesehatan Provinsi Yogyakarta		Book
Dianmantoko	2005	Konsumsi Zat Yodium dan Zat Goitrogenik sebagai Faktor Risiko GAKY pada Anak Sekolah Dasar di Kecamatan ...	Jurnal Sain	Jour

Preview Search Quick Edit

DE CASTRO MEDEIROS, L. C., CASTILHO, C. A. R., BRAGA, C., DE SOUZA, W. V., REGIS, L. & MONTEIRO, A. M. V. 2011. Modeling the Dynamic Transmission of Dengue Fever: Investigating Disease Persistence. *PLoS Neglected Tropical Diseases*, 5.

The screenshot shows the Microsoft Word ribbon with the EndNote X4 extension installed. The ribbon includes tabs for Home, Insert, Page Layout, References, Mailings, Review, View, and Add-Ins. The EndNote X4 tab is circled in red. The ribbon contains sections for Citations, Bibliography, and Tools.

Home Insert Page Layout References Mailings Review View Add-Ins EndNote X4

EN Go to EndNote

Insert Citation Edit & Manage Citation(s) Edit Library Reference(s)

Citations

Style: APA 6th

Update Citations and Bibliography

Convert Citations and Bibliography

Bibliography

Export to EndNote

Preferences

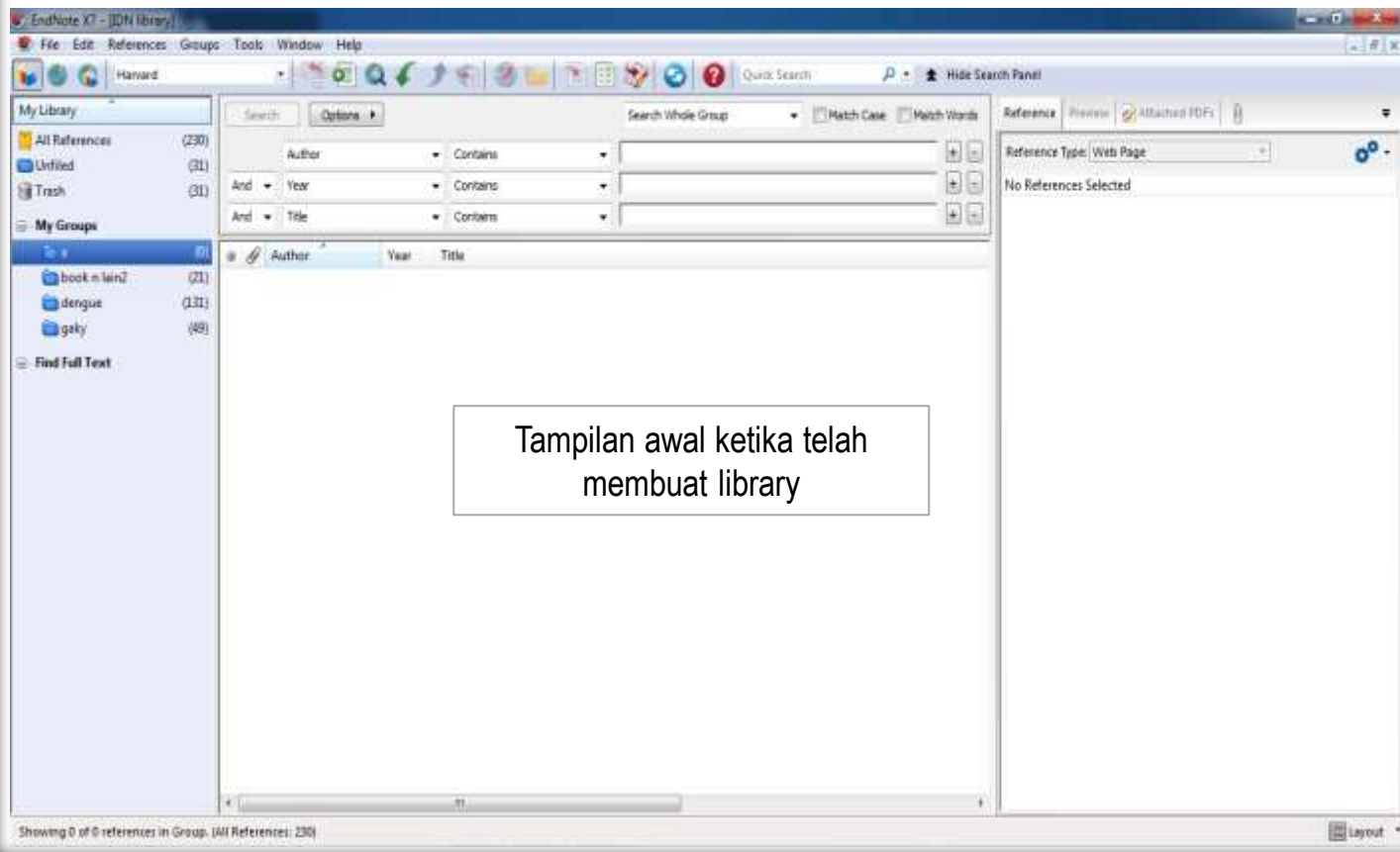
EndNote Help

Tools


Ms. Word

Let's Begin

- Langkah pertama adalah membuka aplikasi Endnote program
- Kemudian membuat library baru (yaitu file yg akan menyimpan semua referensi) caranya klik file → New → kemudian tuliskan nama library (terserah anda) dan sebaiknya disimpan di drive D



Memasukkan referensi secara manual

- Klik icon tanda tambah berwarna hijau putih pada toolbar 
- Maka akan muncul jendela reference
- Pada Reference type klik tipe referensi yang akan kita isi datanya (Misalnya book, journal article, thesis, report dll)
- Sebelum kita melangkah lebih jauh, saya akan menjelaskan beberapa tipe referensi yang sering kita gunakan.

Reference type

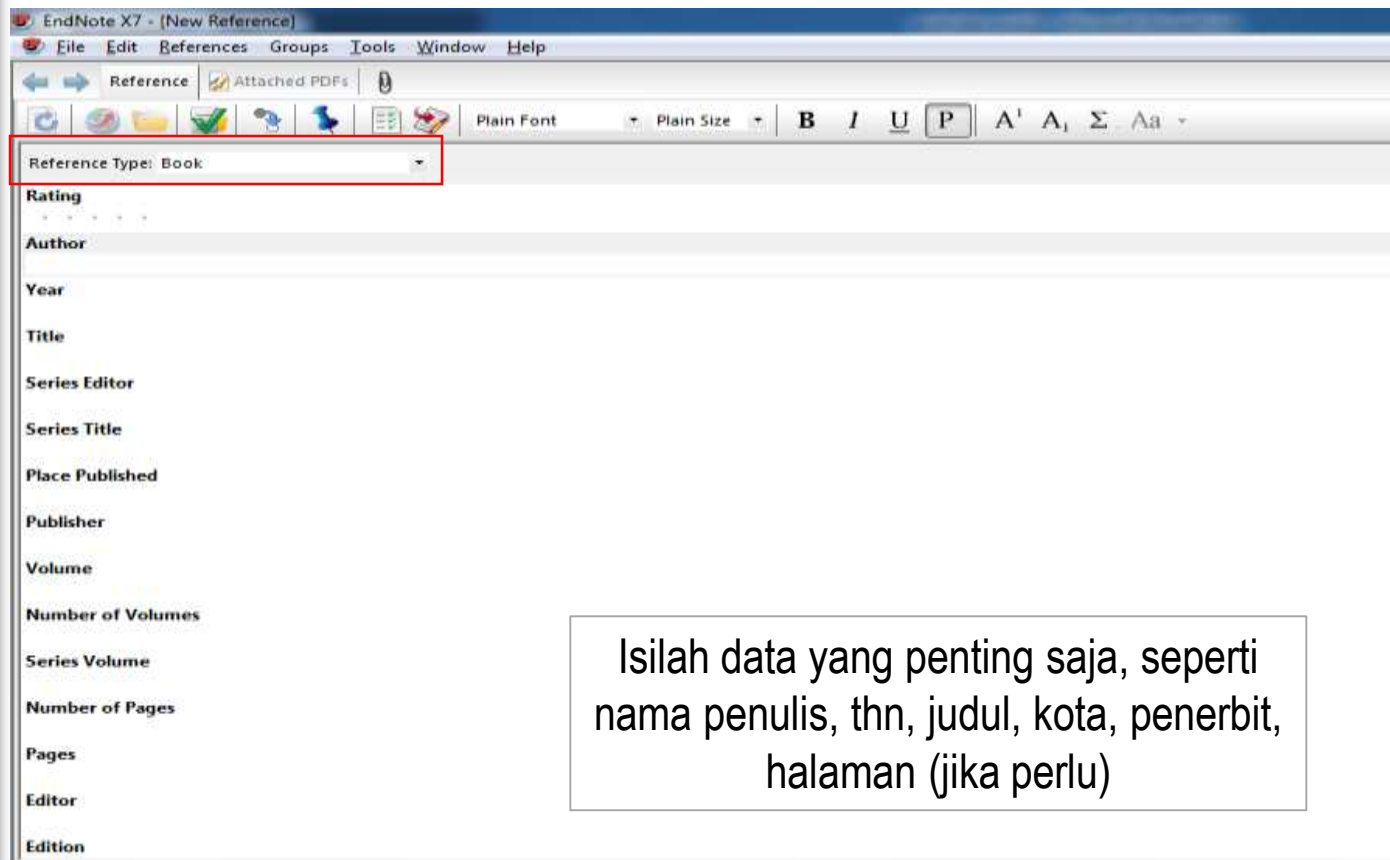
- **Journal article** : artikel jurnal baik cetak maupun online
- **Book** : Buku
- **Book section** : Buku yang berseri
- **Report** : Laporan dari instansi baik pemerintah maupun swasta (cth: Profil Dinkes, Pedoman kemenkes dll)
- **Thesis** : Skripsi, tesis, disertasi
- **Conference proceeding** : Paper/tulisan yg dimuat pada kegiatan konferensi/pertemuan ilmiah



Memasukkan referensi secara manual

CONTOH Memasukkan database buku

- Klik icon tanda tambah berwarna hijau putih pada toolbar
- Pada **Reference type** klik tipe referensi yang akan kita isi datanya contoh : **BOOK**



The screenshot shows the 'EndNote X7 - [New Reference]' window. The 'Reference Type' dropdown menu is highlighted with a red box and set to 'Book'. Below the dropdown, the following fields are visible:

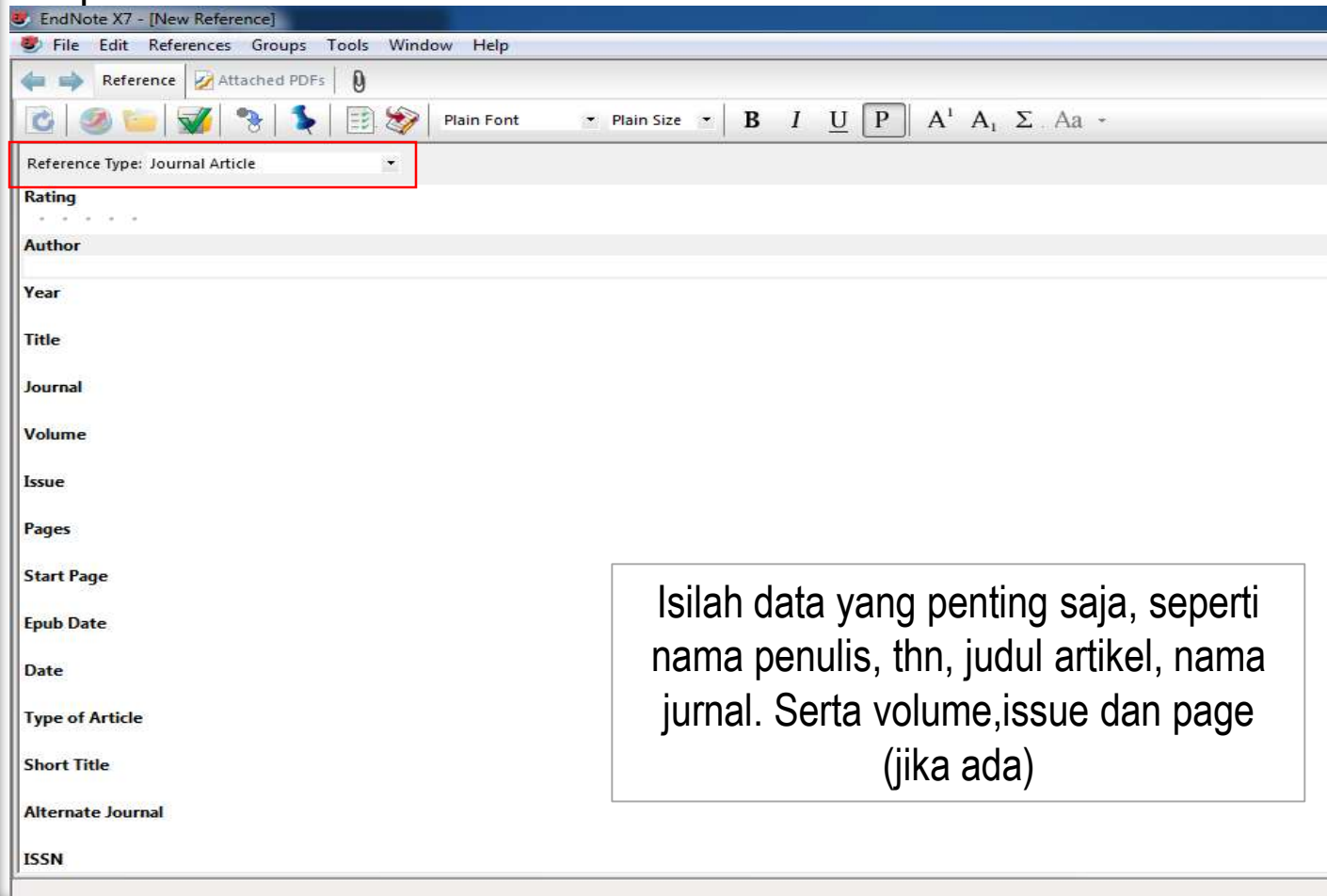
- Rating
- Author
- Year
- Title
- Series Editor
- Series Title
- Place Published
- Publisher
- Volume
- Number of Volumes
- Series Volume
- Number of Pages
- Pages
- Editor
- Edition

Isilah data yang penting saja, seperti nama penulis, thn, judul, kota, penerbit, halaman (jika perlu)

Memasukkan referensi secara manual

CONTOH Memasukkan database artikel jurnal

- Klik icon tanda tambah berwarna hijau putih pada toolbar
- Pada **Reference type** klik tipe referensi yang akan kita isi datanya pilih **Journal article**



EndNote X7 - [New Reference]

File Edit References Groups Tools Window Help

Reference Attached PDFs

Plain Font Plain Size B I U P A¹ A₁ Σ Aa

Reference Type: Journal Article

Rating

Author

Year

Title

Journal

Volume

Issue

Pages

Start Page

Epub Date

Date

Type of Article

Short Title

Alternate Journal

ISSN

Isilah data yang penting saja, seperti nama penulis, thn, judul artikel, nama jurnal. Serta volume, issue dan page (jika ada)

Memasukkan referensi secara online

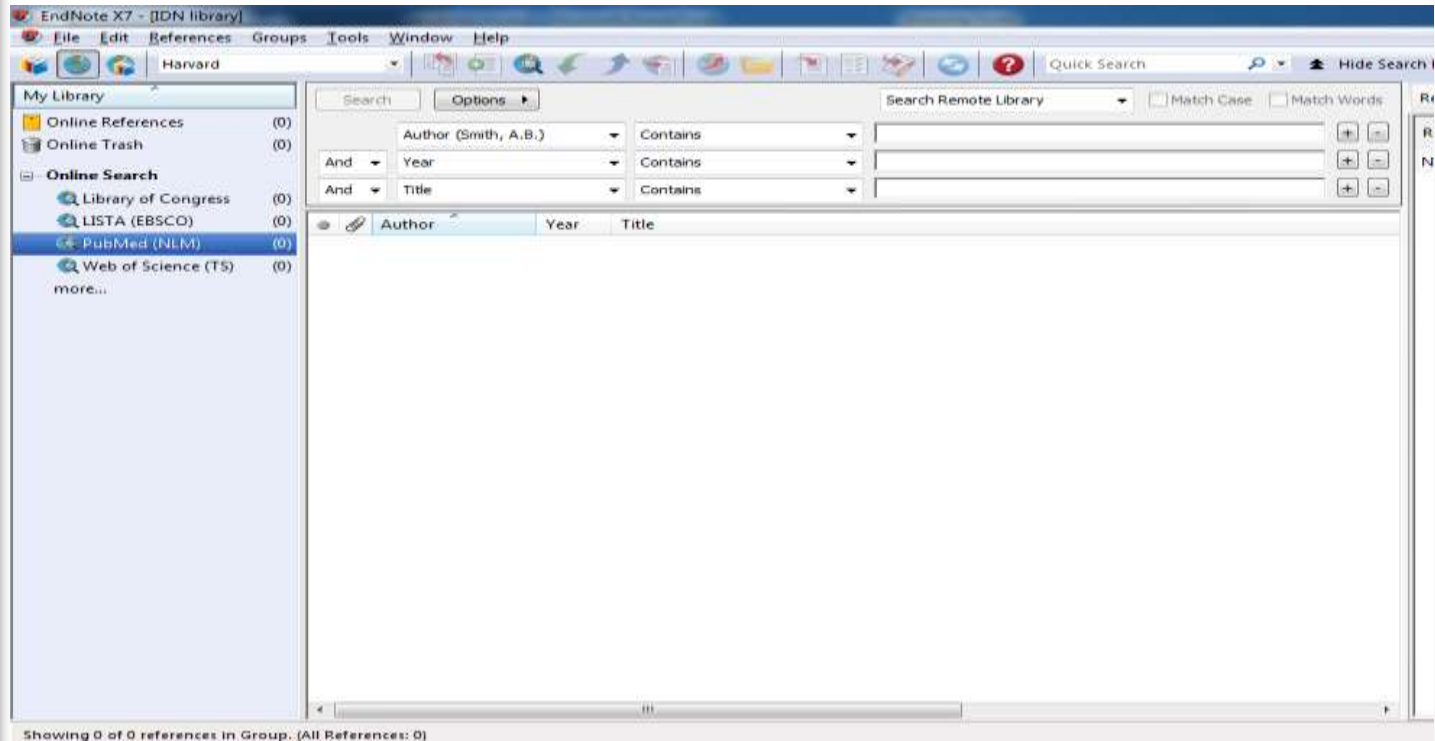
Ada dua cara memasukkan database referensi secara online :

1. Memanfaatkan Endnote sebagai SEARCH Engine
2. Mencari di internet web database Journal kemudian mengimport jurnal yang diinginkan ke dalam endnote

Syarat utama untuk melakukan ini harus terkoneksi dengan internet



Memanfaatkan endnote sebagai search engine



- Silahkan klik **online search mode** pada toolbar
- Silahkan pilih **Pubmed di online search**
- Selanjutnya akan muncul jendela online search di bagian atas, anda bisa mencari jurnal yg terkait dengan penelitian anda berdasarkan topik, judul, penulis, tahun, nama jurnal dll



Memanfaatkan endnote sebagai search engine (2)

- Kemudian setelah mencul judul-judul jurnal hasil pencarian, anda bisa memilih jurnal mana yang anda inginkan. Anda juga bisa mengunjungi langsung web jurnal itu berada dengan mengklik 2x judul jurnal tersebut kemudian klik alamat URL jurnal tersebut.
- Beberapa judul jurnal mungkin anda hanya dapat abstraknya saja, tidak mendapatkan full text (PDF) jurnal tersebut karena jurnal tersebut berbayar



Mencari di web database Journal

Daftar situs yang direkomendasikan untuk mencari Journal

- <http://scholar.google.com>
- <http://gopubmed.org/>
- <http://www.ncbi.nlm.nih.gov/pubmed>
- <http://europepmc.org/>
- <http://ajph.aphapublications.org/>
- <http://www.sciencedirect.com/>
- <http://www.thelancet.com/home>
- <https://doaj.org/>
- dan alamat web jurnal lainnya



Contoh silahkan search di google “pubmed”
atau klik <http://www.ncbi.nlm.nih.gov/pubmed>



Silahkan search topik yang anda inginkan, atau jika ingin pencarian lebih spesifik silahkan klik advance, masukkan kata kunci sesuai topik yang anda inginkan.

Kemudian silahkan review singkat artikel yang muncul, jika sudah sesuai dengan judul maka silahkan centang judul artikel yang anda inginkan. Selanjutnya kita akan memasukkan artikel tersebut ke endnote

The screenshot shows a web browser window with the URL <http://pubmed.nlm.nih.gov/?term=malaria+and+anemia>. The search results are displayed in a list format. Two results are selected, indicated by checkboxes. A dialog box titled "Choose Destination" is open over the results, showing options for where to save the citations: File, Collections, Order, Citation manager, Clipboard, E-mail, and My Bibliography. The "Citation manager" option is selected. Below the dialog box, there is a button labeled "Create File".

Display Settings: Summary, 20 per page, Sorted by Recently Added

Send to: Filters: [Manage Fil](#)

Results: 1 to 20 of 4285 Selected: 2 << First < Prev

[Congenital Malaria in China.](#)
1. Tao ZY, Fang Q, Liu X, Culleton R, Tao L, Xia H, Gao Q.
PLoS Negl Trop Dis. 2014 Mar 13;8(3):e2622. doi: 10.1371/journal.pntd.0002622.
PMID: 24626148 [PubMed - as supplied by publisher]
[Related citations](#)

[Prevalence of peripheral blood parasitaemia, anaemia and low birthwe](#)
2. [in a suburban area in coastal Ghana.](#)
Stephens JK, Ofori MF, Quakyi IA, Wilson ML, Akanmori BD.
Pan Afr Med J. 2014 Jan 18;17 Suppl 1:3. doi: 10.11694/pamj.suppl.2014.17.1.3541. eCollection 2014.
PMID: 24624240 [PubMed - in process] [Free PMC Article](#)
[Related citations](#)

[Impact of intermittent preventive treatment with dihydroartemisinin piperaquine on malaria in](#) PMC Images sea

- Centang jurnal yang anda inginkan
- kemudian klik **send to** pilih **citation manager**
- kemudian **create file**
- setelah terdownload filenya silahkan **open** dengan endnote
- maka otomatis referensi tersebut pindah ke endnote, biasanya pada bagian **imported reference**
- Silahkan pindahkan hasil pencarian kita ke folder database yang kita punya dengan cara klik kanan reference kemudian Copy dan paste ke Folder anda
- dengan cara online ini kita tidak perlu susah untuk mengetik secara manual, karena semua informasi judul artikel, penulis dll akan pindah secara otomatis

Mencari di Google Scholar/cendikia

Silahkan buka <http://scholar.google.co.id/>

Kemudian kita rubah dulu setting/setelan

Klik setelan pada bagian atas

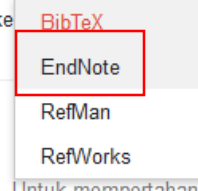
 Koleksiku  Kutipan Saya  Lansiran  Metrik  **Setelan**



Pada pengelolaan bibliography, rubah **BibTex** menjadi **EndNote**, kemudian **save/simpan**

Pengelola bibliografi

- Jangan tampilkan link impor pernyataan apapun.
- Tampilkan link untuk mengimpor pernyataan ke



Untuk memast...

- Kemudian kembali ke halaman pencarian google scholar
- silahkan cari topik anda inginkan
- setelah ketemu artikel yang diinginkan, pada bagian bawah klik **import ke endnote**

[The burden of malaria in pregnancy in malaria-endemic areas](#)

RW Steketee, BL Nahlen, ME Parise... - The American journal of ..., 2001 - ASTMH

Abstract Pregnant women in malarious areas may experience a variety of adverse consequences from **malaria** infection including maternal anemia, placental accumulation of parasites, low birth weight (LBW) from prematurity and intrauterine growth retardation (...


Dirujuk 741 kali Artikel terkait 5 versi [Impor ke EndNote](#) Simpan Lainnya

- Klik **Save file** jika ingin menyimpan, jika ingin membuka saja pilih **open with**, kemudian pilih **other** setelah itu pilih **Endnote X7**, kemudian **OK**
- Hasil import kita akan dibuka di Endnote, dan selanjutnya pindahkan ke Group/folder anda



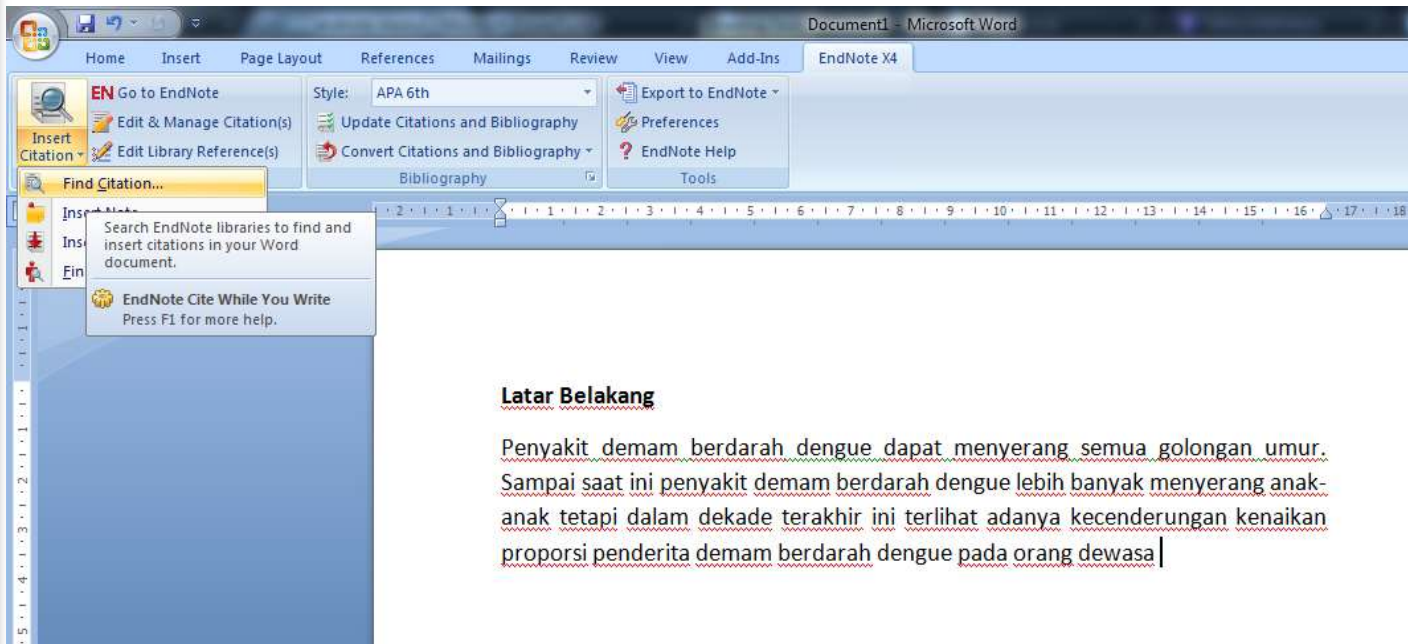
Menyisipkan Full Text (File PDF)

- Ketika kita memilih dan mengimport database artikel dari database online ke endnote, maka yang hanya terimport adalah metadata dari artikel tersebut. Sedangkan file PDF harus di Download tersendiri ke Link yang terlihat di database tersebut jika tersedia gratis (Free).
- Setelah mendownload artikel tersebut agar kita mudah dalam mencari jurnal maka kita harus membuat Hiperlink ke directory tempat artikel kita tersimpan. Caranya :

1. Klik Artikel yang akan kita buat hiperlinknya hyperlink
2. Klik gambar klip penjepit buku (file attach) di sudut kanan atas 
1. Cari file PDF/Word artikel tersebut yang sudah kita download
2. Kemudian Open
3. Maka metadata artikel kita sudah terlink dengan file fulltext artikel tersebut, sehingga kita lebih mudah mencarinya.

Mengintegrasikan dengan Ms.Word

- Salah satu tanda bahwa Ms.word kita terlink dengan Endnote, terdapat menu Endnote X pada toolbar di Ms.Word



- pilih Endnote X kemudian pilih insert citation, pilih find citation kemudian silahkan cari referensi yang akan disitasi berdasarkan judul, penulis, atau tahun, setelah ketemu silahkan di klik kemudian insert. Lakukan semuanya pada referensi yang akan kita buat daftar pustakanya.

Memilih Style reference

- Klik Endnote X pada toolbar Ms.word
- Pilih Style apa yang diinginkan, seperti Vancouver, Harvard, APA 6th dll
- Maka secara otomatis akan terbentuk sitasi dan daftar pustaka sesuai dengan Stylenya



Citation/Referencing Style

- **Harvard**

Latar Belakang

Penyakit demam berdarah dengue dapat menyerang semua golongan umur. Sampai saat ini penyakit demam berdarah dengue lebih banyak menyerang anak-anak tetapi dalam dekade terakhir ini terlihat adanya kecenderungan kenaikan proporsi penderita demam berdarah dengue pada orang dewasa (de Castro Medeiros et al.,2011)

DAFTAR PUSTAKA

DE CASTRO MEDEIROS, L. C., CASTILHO, C. A. R., BRAGA, C., DE SOUZA, W. V., REGIS, L. & MONTEIRO, A. M. V. 2011. Modeling the Dynamic Transmission of Dengue Fever: Investigating Disease Persistence. *PLoS Neglected Tropical Diseases*, 5.



Citation/Referencing Style

- **APA 6th**

Latar Belakang

Penyakit demam berdarah dengue dapat menyerang semua golongan umur. Sampai saat ini penyakit demam berdarah dengue lebih banyak menyerang anak-anak tetapi dalam dekade terakhir ini terlihat adanya kecenderungan kenaikan proporsi penderita demam berdarah dengue pada orang dewasa (de Castro Medeiros et al.,2011)

DAFTAR PUSTAKA

de Castro Medeiros, L. C., Castilho, C. A. R., Braga, C., de Souza, W. V., Regis, L., & Monteiro, A. M. V. (2011). Modeling the Dynamic Transmission of Dengue Fever: Investigating Disease Persistence. *PLoS Neglected Tropical Diseases*, 5(1). doi: 10.1371/journal.pntd.0000942

Citation/Referencing Style

- **Vancouver**

Latar Belakang

Penyakit demam berdarah dengue dapat menyerang semua golongan umur. Sampai saat ini penyakit demam berdarah dengue lebih banyak menyerang anak-anak tetapi dalam dekade terakhir ini terlihat adanya kecenderungan kenaikan proporsi penderita demam berdarah dengue pada orang dewasa (1).

DAFTAR PUSTAKA

1. de Castro Medeiros LC, Castilho CAR, Braga C, de Souza WV, Regis L, Monteiro AMV. Modeling the Dynamic Transmission of Dengue Fever: Investigating Disease Persistence. PLoS Neglected Tropical Diseases. 2011 2011/01/11/;5(1).



Citation/Referencing Style

- **ICE Vancouver**

Latar Belakang

Penyakit demam berdarah dengue dapat menyerang semua golongan umur. Sampai saat ini penyakit demam berdarah dengue lebih banyak menyerang anak-anak tetapi dalam dekade terakhir ini terlihat adanya kecenderungan kenaikan proporsi penderita demam berdarah dengue pada orang dewasa ¹

DAFTAR PUSTAKA

1. de Castro Medeiros, L. C.; Castilho, C. A. R.; Braga, C.; de Souza, W. V.; Regis, L.; Monteiro, A. M. V. Modeling the Dynamic Transmission of Dengue Fever: Investigating Disease Persistence, *PLoS Neglected Tropical Diseases*. **2011**, **5**.

Alamat Web untuk masuk ke Proquest & EBSCO

No	Nama database	Link	User Name	Password
1	Proquest	Search.proquest.com	0J6QVJF9B4	pqdikti2011
2	EBSCO	Search.Epnet.com	ns180911main	unhas2012

Atau silahkan lakukan pendaftaran di E-Resource perpustakaan Nasional di web ini <http://e-resources.pnri.go.id/>





OK... Sekian, terima Kasih





Generate Bibliographies - Easily cite publications in documents.





Accelerating Research

ColWiz

- colwiz (kebijaksanaan kolektif) adalah web, desktop dan perangkat lunak manajemen penelitian berbasis mobile, dirancang oleh peneliti dari Universitas Oxford. colwiz menggabungkan manajemen referensi, kolaborasi dan alat jaringan, serta fitur produktivitas.
- Pada tahun 2011, colwiz telah memperkenalkan & pada bulan Maret 2013, dimulai digunakan secara global di perusahaan berbasis riset dan institusi termasuk: GlaxoSmithKline, P & G, IBM, Philips, Disney Research, serta banyak universitas papan atas.

Pada bulan Desember 2013, colwiz bermitra dengan Royal Society Publishing dan Taylor & Francis untuk memulai PDF PDF Interaktif HTML5, yang memungkinkan peneliti untuk menganotasi dan menyimpan artikel PDF langsung dari situs penerbit.

FITUR

1. Cari dengan mudah, temukan yang relevan artikel

Cari artikel yang relevan dengan cepat di antara jutaan orang di colwiz, PubMed, IEEE, ScienceDirect, World Cat dan masih banyak lagi.

Iport PDF dan referensi web, desktop dan mobile perangkat.

Tidak perlu khawatir untuk menduplikat artikel, colwiz terus mengawasi.

FITUR

2. Simpan di satu tempat, akses dimana saja.

☑ Mengelola referensi dan data Anda dengan aman dan cadangan awan otomatis

☑ Gunakan 30GB ruang kosong di awan colwiz.

☑ Akses konten Anda di manapun, dari beberapa perangkat

FITUR

3. Baca apa yang penting, saat bepergian ☑ Baca PDF di web, desktop, tablet, dan ponsel perangkat.

☑ Annotate dan sorot bagian penting pada PDF.

☑ Sinkronkan anotasi Anda di seluruh perangkat

FITUR

4. Mengutip dan menghasilkan bibliografi

☐ Tuliskan dokumen Anda di MS Word, Open Office, dan LaTeX pada platform apapun dengan mudah, dengan menggunakan colwiz Manajer Referensi

☐ Mengatur bibliografi secara otomatis dengan lebih dari 6.500 gaya kutipan

☐ Bagikan draf dengan kolega dan rekan penulis.

FITUR

5. Berbagi dan berkolaborasi

☐ Buatlah jumlah kelompok yang tidak terbatas dengan jumlah sebanyak mungkin anggota seperti yang Anda inginkan.

☐ Berbagi kutipan dan data dengan kelompok dan kontak Anda.

☐ Mengelola diskusi dengan privasi dan akses terkendali hak.

☐ Bawa proyek Anda ke jalur melalui kalender bersama dan tugas

FITUR

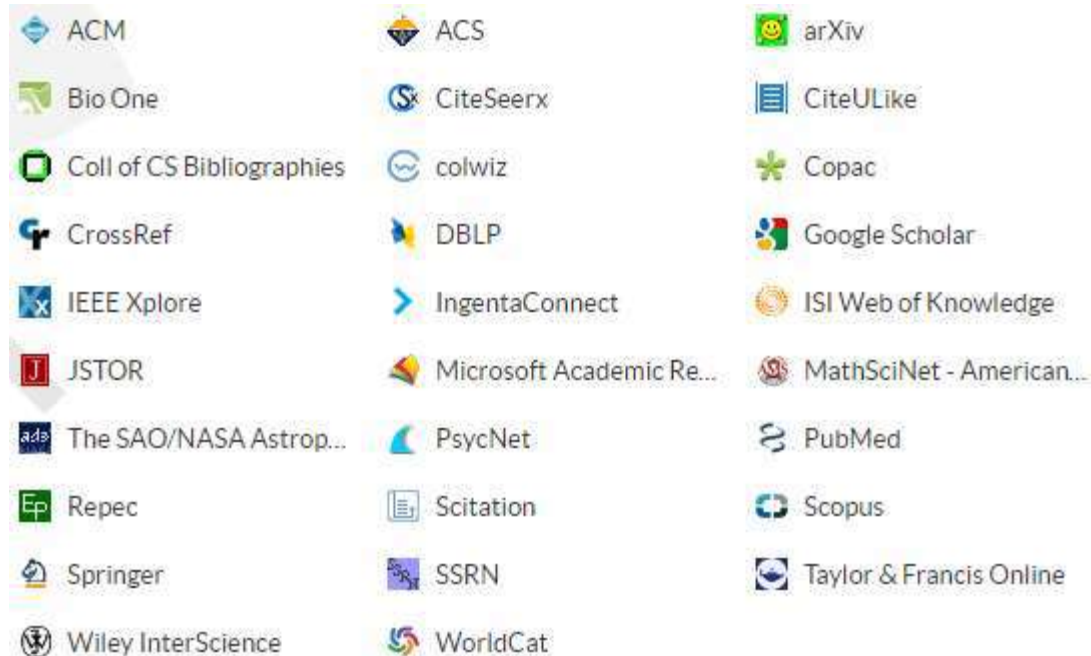
6. Pertukaran pengetahuan dan tetap update

- ☐ Bagikan kertas, link, file, gambar dan persamaan dengan aliran kelompok
- ☐ Terhubung dengan teman Anda melalui pos, poling dan pribadi pesan.
- ☐ Tetap update dengan setiap acara melalui grup pakan aktivitas

FITUR

7. Beberapa pilihan pencarian:

Ini akan menyediakan beberapa pilihan mesin pencari:



FITUR

8. Multiple import option:

- Provide feature to import files from different tool also.



Import Mendeley



Import Zotero



Import Citeulike

FITUR

9. Fungsi Perpustakaan:

- Semua publikasi
- Diberikan oleh saya
- Folder pintar
- Grup

10. mengutip referensi:

- mengutip referensi di MS Word, Open office, LaTeX dan banyak lag

Ringkasan

- Colwiz adalah alat baru yang penuh dengan potensi. Dirancang oleh akademisi untuk akademisi, itu mendukung setiap langkah proses penelitian, dan, dengan demikian, cenderung tumbuh dalam pengaruh.